

# Exploración y Explotación PETRÓLEO Y GAS SITUACIÓN ACTUAL





PERUPETRO S.A. es la empresa del estado peruano que tiene como rol promover, negociar y supervisar los contratos por exploración y explotación de hidrocarburos en el Perú.

## MISION

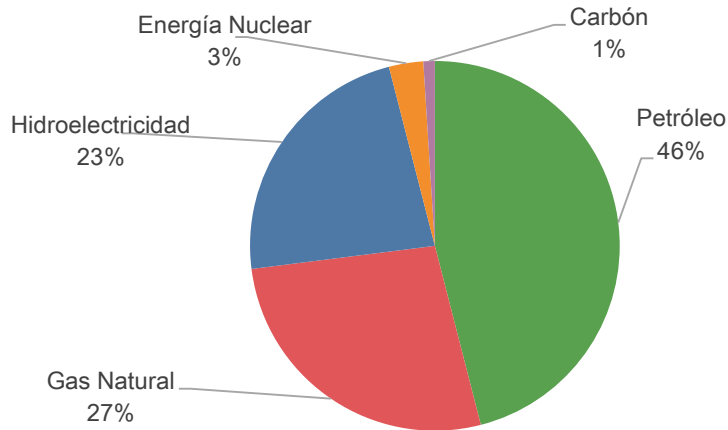


**Gestionar eficientemente los recursos hidrocarburíferos promoviendo su aprovechamiento sostenible para contribuir significativamente a la seguridad energética del Perú**

# Energía: Importancia de los Hidrocarburos









En el Perú el PETRÓLEO y el GAS contribuyen con más del 70% de la energía que consume el país.



El PERÚ es importador de petróleo, aun cuando existe mucho potencial para producir nuestro propio petróleo.

# Beneficios de la actividad de Hidrocarburos

 <p>La industria del petróleo y gas contribuyen de manera importante a la economía del Perú.</p>	 <p>Contribución en REGALÍAS <b>US\$ 21,000 millones</b></p>
 <p>CANON y SOBRECANON <b>US\$ 10,000 millones</b></p>	 <p>CAPEX entre 2014 - 2019 <b>US\$ 4,000 millones</b></p>
 <p>Gasto en INVERSIÓN <b>US\$ 17,000 millones</b></p>	 <p>OPEX entre 2014 - 2019 <b>US\$ 11,000 millones</b></p>

## Agente catalizador de ...



**Fuente de Empleo**  
DIRECTO e INDIRECTO para miles de familias



**Uno de los motores de**  
CRECIMIENTO DE LA ECONOMÍA NACIONAL



**Fuente de**  
ASEGURAMIENTO ENERGÉTICO



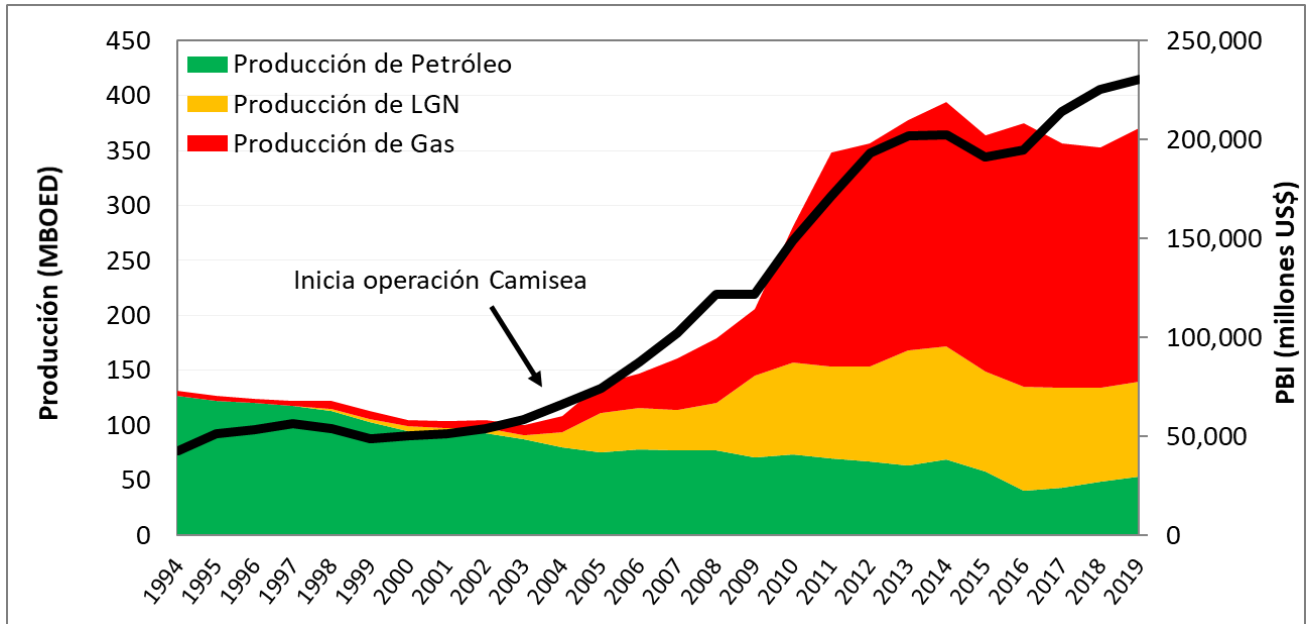
**Aportante directo**  
a la mejora de la COMPETITIVIDAD NACIONAL



**Dinamizador y Descentralizador**  
de la INVERSIÓN



# El gas y petróleo en el desarrollo del Perú

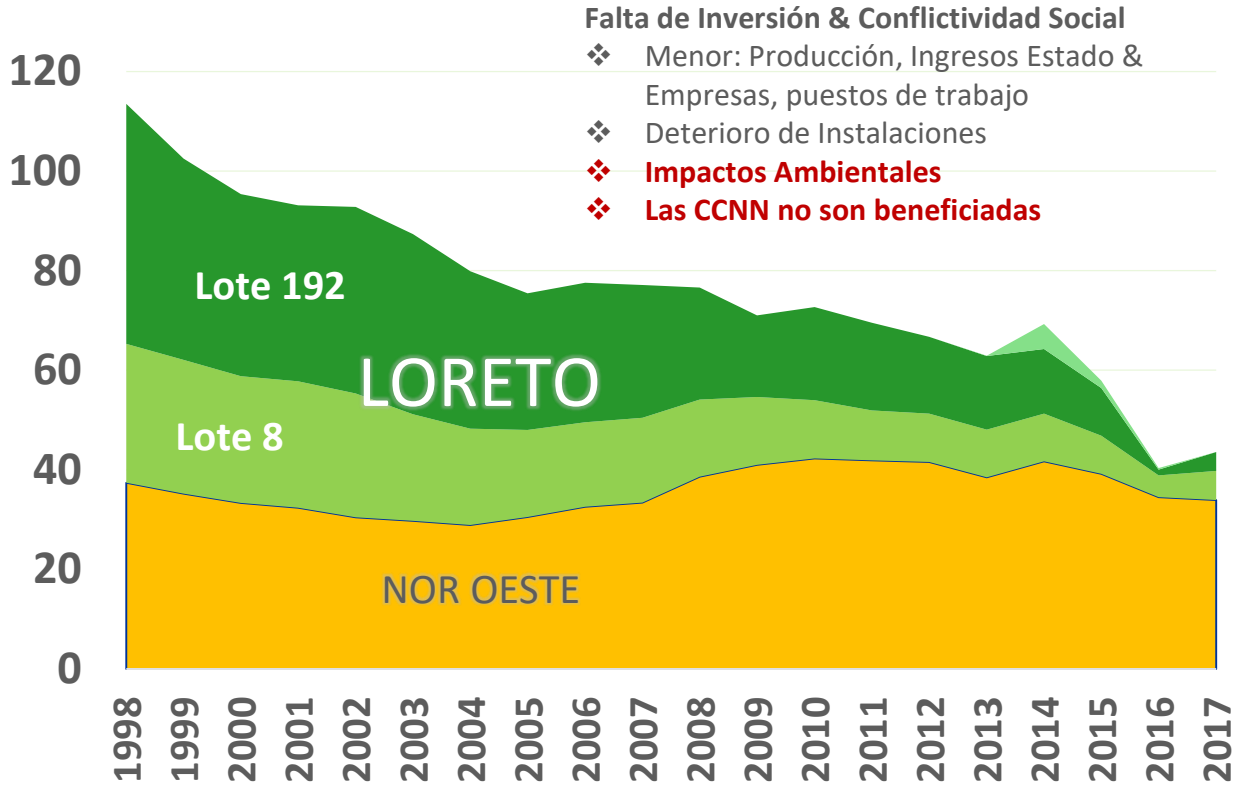


**La entrada de Camisea generó disponibilidad de energía a precios competitivos y fue el motor del desarrollo de los últimos 15 años**



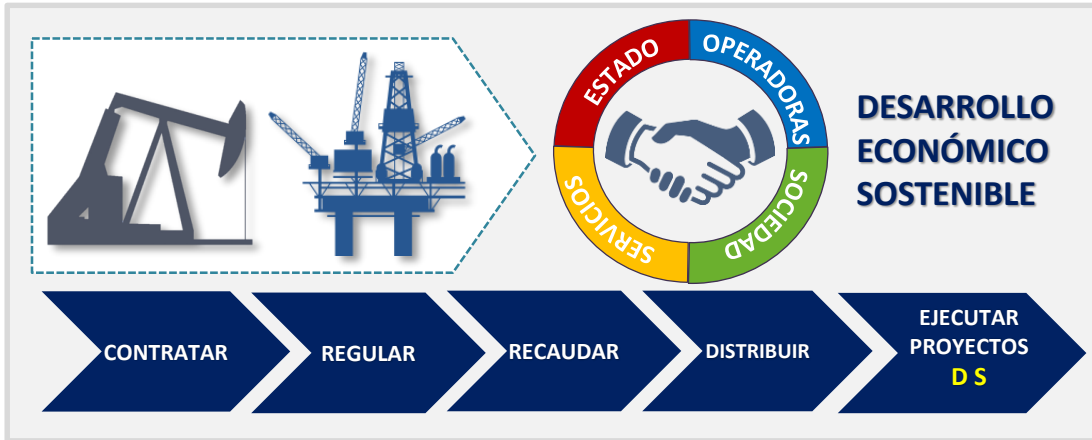
# Historia Producción de Petroleo 20 años

Producción de Petróleo (Miles de Barriles por día)





# Cadena de Valor Desarrollo sostenible



Gestión Transparente y Eficiente de la Industria de Petróleo y Gas

Marco Regulatorio Moderno, Claro  
y Completo

Instituciones con Capacidades



# Plan Estratégico

**“Gestionar eficientemente los recursos hidrocarburíferos promoviendo su aprovechamiento sostenible para contribuir significativamente a la seguridad energética del Perú”**

2023 : 100 mil BOPD -- 1,500 MMSCFD

**EJES  
ESTRATÉGICOS**

**RESERVAS**  
Maximizar recuperación

**RECURSOS CONTINGENTES**  
Solución contingencias

**RECURSOS PROSPECTIVOS**  
Reposición Reservas

**ATRIBUTOS  
CRÍTICOS**

Prospectividad

Predictibilidad

Celeridad

Coordinación  
multisectorial  
multiinstitucional

Información  
calidad,  
oportuna y  
completa

Trato  
individualizado

**PROCESOS  
CRÍTICOS**

Individualizados,  
Transparentes y  
con buena gestión  
socio ambiental,  
de la información y  
comunicación

**Preparación  
Condiciones  
SOCIALIZACION**

**Promoción**

**Contratación**

**Supervisión**

**RECURSOS  
CRÍTICOS**

**TALENTO  
HUMANO**

**TECNOLOGÍA**

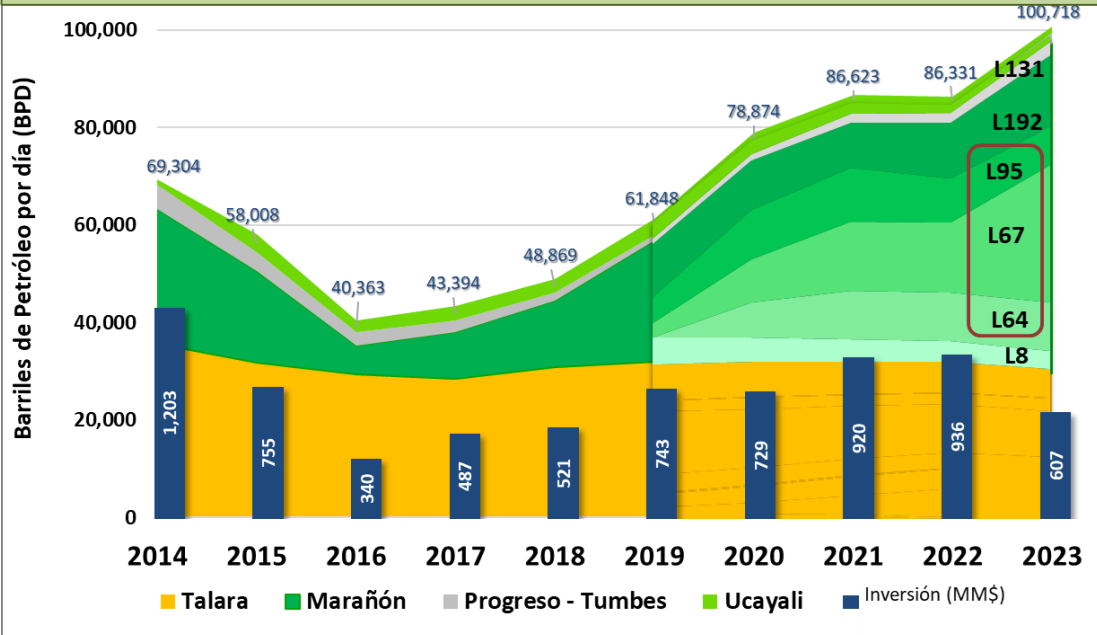
**DATOS &  
INFORMACIÓN**

**PRESUPUESTO**





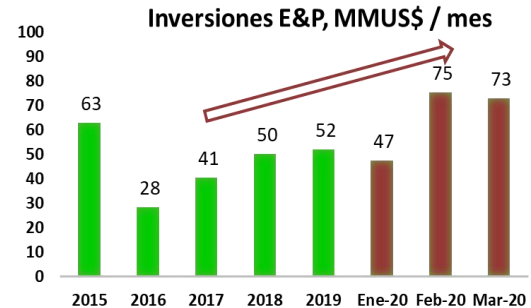
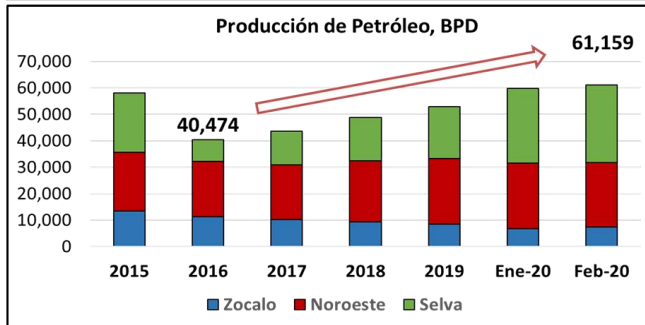
## Nuestro Mejor Escenario 100,000 BOPD al 2023 !!



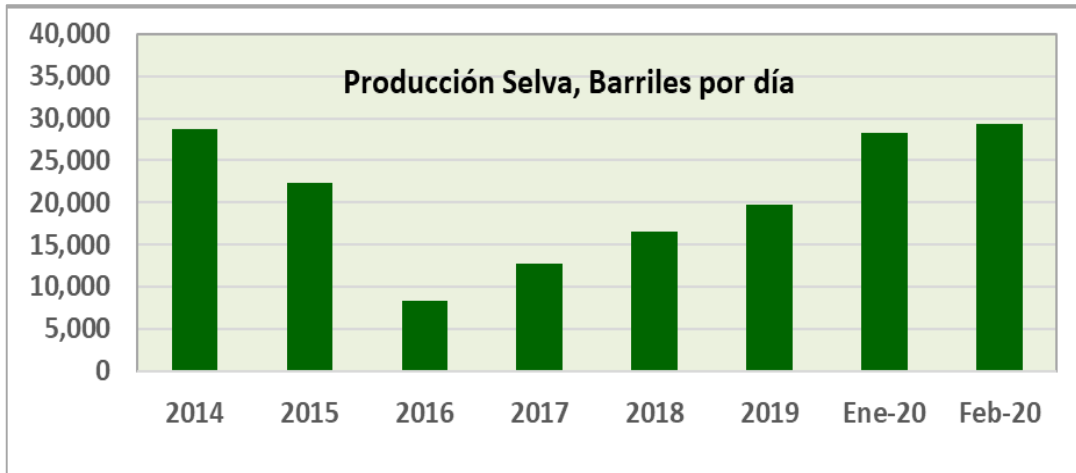


100,000 BOPD

LOH, Alineando sectores, Intensa promoción, aprobaciones  
Calificación empresas, Marco de Regalías, Contratos por terminar



**Lotes Z38, 108 : Pozos Exploratorios zonas de frontera.**  
**TULLOW, OCCIDENTAL, BP.**



## Loreto registró un crecimiento de 6,2% al PBI

Region enero 2, 2020 ACTUALIDAD, NOTICIAS

- Conforme a información del INEI.
- El avance del sector Minería e Hidrocarburos estuvo asociado a la mayor explotación de petróleo crudo.

De acuerdo a información proporcionada por el Instituto Nacional de Estadística e Informática (INEI), la Región Loreto con 6,2% registró un crecimiento superior al Producto Bruto Interno del tercer trimestre de 2019.



BANCO CENTRAL DE RESERVA DEL PERÚ

4

### Minería

La producción de petróleo crudo fiscalizada en febrero fue 3,1 veces la registrada en similar mes del año anterior.

**LORETO: Sub-sector Hidrocarburos <sup>1/</sup>**  
(Var. % real respecto al mismo periodo del año anterior)

Hidrocarburos	Estructura		Febrero				Enero-Febrero			
	Porcentual									
	2018 <sup>2/</sup>		2019	2020	Var. %	Contribución <sup>3/</sup>	2019	2020	Var. %	Contribución <sup>3/</sup>
Petróleo crudo	100.0		254	777	205.9	205.9	353	1.569	344.5	344.5
<b>SECTOR MINERÍA 2/</b>	<b>100.0</b>				<b>205.9</b>	<b>205.9</b>			<b>344.5</b>	<b>344.5</b>

<sup>1/</sup> Cifras preliminares.

<sup>2/</sup> Estimado a precios de 2007.

<sup>3/</sup> En base a la estructura porcentual de similar periodo de 2019.

Fuente: Petróleo S.A.

Elaboración: BCRP, Sucursal Iquitos. Departamento de Estudios Económicos.

- Por su base de comparación muy baja, explicada en ese entonces por los derrames de petróleo en el oleoducto norperuano y la paralización de labores productivas en algunos lotes como el 192. A fines de febrero de 2020, ese mismo lote enfrentó conflictos sociales, explícitamente, a partir del día 27 paralizó sus labores productivas por corte de energía por parte de una comunidad que le presta servicio; el resto de lotes estuvo en un estado normal.



# Promoción internacional – NAPE 2020

- ❑ Fecha: 03-07 de Febrero, 2020. Houston, Texas.
- ❑ PERUPETRO participó en el NAPE 2020, uno de los eventos petroleros más importantes a nivel global, para presentar las áreas disponibles para inversión en E&P de hidrocarburos
- ❑ PERUPETRO nuevamente presente.
- ❑ Stand de Exhibición y Presentación en Int. Theater
- ❑ Promoción de Áreas Disponibles – Interés en Offshore
- ❑ Contacto con geólogos exploradores/reservorios
- ❑ Difusión Geo-portal





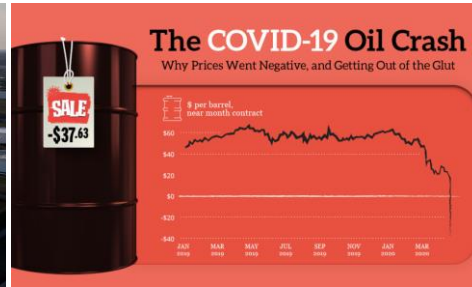
- Fecha: 03 – 05 de marzo, 2020. Londres, Reino Unido
- PERUPETRO expuso las oportunidades de inversión que ofrece el Perú para la exploración y explotación de hidrocarburos así como el potencial hidrocarburífero de sus cuencas semi exploradas.
- Áreas Disponibles – Geoportal.
- Reuniones con empresas interesadas.



# IMPACTOS DEL COVID 19



# Pero llegó el COVID 19.... Aislamiento, Incertidumbre, Sufrimiento



## Informalidad



## Salud



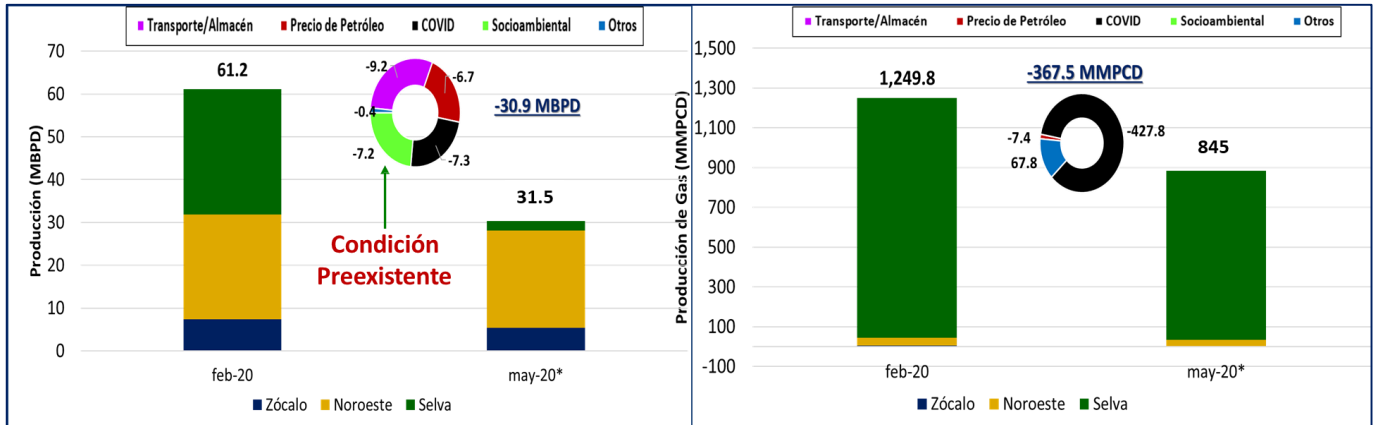
## Educación





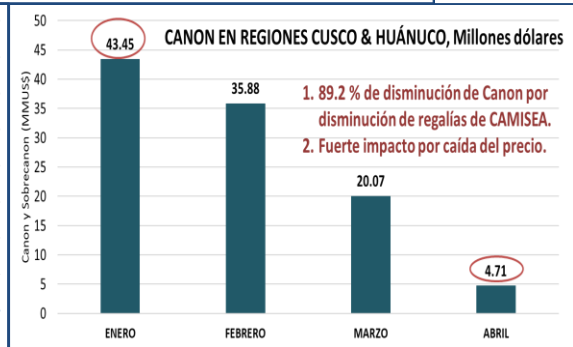
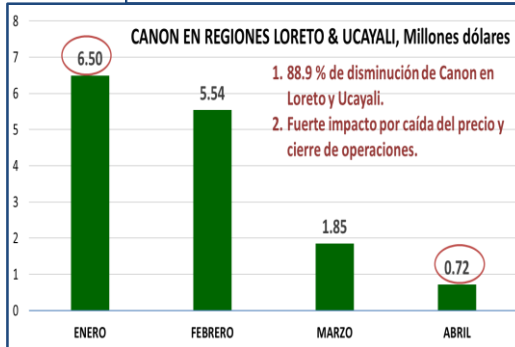
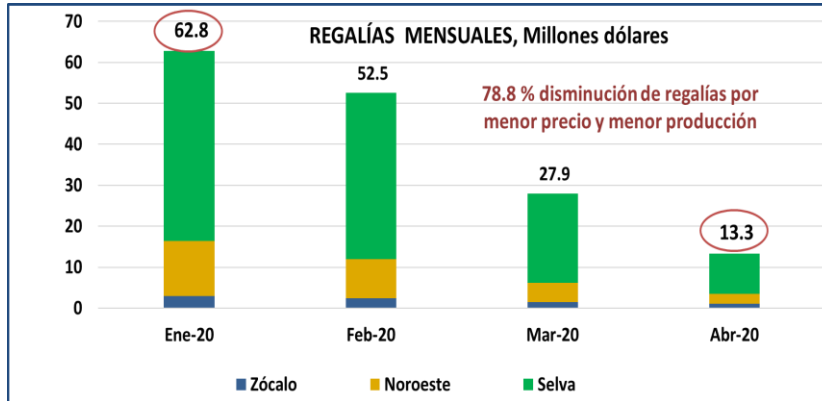


# COVID19 - Impacto en la Producción





# Impacto en Regalías y Canon

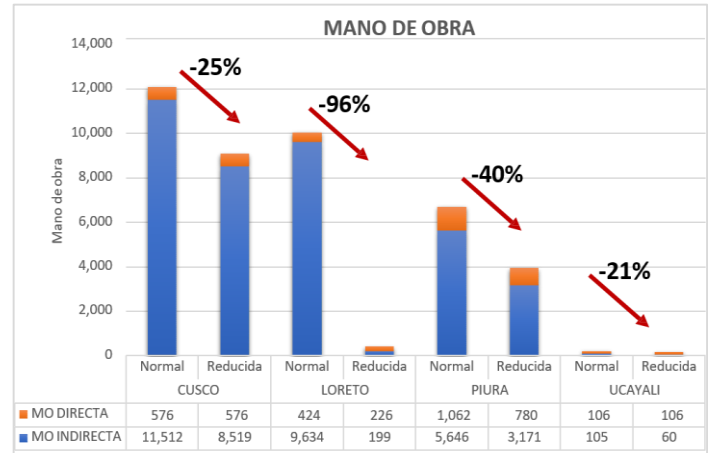




# Impacto en empresas y puestos de trabajo

## OPERADORAS Y SUBCONTRATISTAS

- Operando en pérdida
- Pérdida de Liquidez
- Cadena de pago en problemas
- +10,000 Despedidos
- Incremento de Costos por medidas preventivas



**Se esta perdiendo la Capacidad Productiva de Petróleo y Gas  
SE REQUIERE RECONFIGURAR INTEGRALMENTE EL SECTOR**



# Participación en webinars internacionales

- La Jolla Energy Virtual Conference
- Global E&P Summit





# Participación en webinars nacionales

CONFERENCIA ONLINE

## PETRÓLEO & GAS: DESPÚES DEL COVID 19 UNA OPORTUNIDAD PARA RECONFIGURAR EL SECTOR

PERÚ ENERGÍA

MARTES, 23 DE JUNIO  
19:00 - 20:30

“Preparando a la industria de petróleo y gas de América Latina y el Caribe para la «nueva normalidad»”

ARPEL 2020

Seferino Yesquen Leon  
PRESIDENTE

Perú petro

15 JULIO 2020



**Seferino Yesquén**

Presidente Perupetro

EXPOSITOR



**Gonzalo Tamayo**

Representante de la Academia



**Francisco Pezo**

Gobernador Regional Ucayali



**Juan Carlos del Águila**

Ex Congresista Fuerza Popular



**Luis Alburquerque**

Gerente de Responsabilidad Social

Aguytia Energy (Kallpa)



**Alejandra Acosta**

Periodista

MODERADORA


## Impactos Mundiales del COVID 19

Inmediato en la Salud

Fuerte en la Economía

Fuerte en la Energía

Disminución de emisiones del CO2



# Desafíos & Propuestas Enfrentando la Nueva Normalidad



## REDUCIR LA INCERTIDUMBRE GENERADA POR EL COVID19

- **Garantizar que no se destruya Capacidad Productiva de petróleo y gas.**
- **Garantizar Rentabilidad & eficiencia de las empresas.**
- **Garantizar que ingresos de la industria generen desarrollo sostenible.**
- **Reabrir la producción de la selva**
- **Definir Rol de PETROPERU en la solución.**

## COMPETITIVIDAD & CIERRE DE BRECHAS



**El Petroleo y Gas necesarios para Reactivar la Economía.  
PBI 2%, el 98% no funciona sin combustibles, sin gas.**

1. Dejar de ser importador de petróleo, incrementar uso del gas. **Objetivo Macroeconómico del estado**
2. Medidas de alivio para las empresas
3. Medidas estructurales para:
  - Garantizar la continuidad de capacidad productiva.
  - Garantizar que los fondos generados por la industria genere mejoras sustanciales en las CCNN, Sociedad.

**ESTADO**

**EMPRESAS – CCNN – GREMIOS - ACADEMIA**





# Preparar la Industria – Post Pandemia

## Intervención Estado - Medidas de Alivio

1. Pago diferido de Regalías por 90 días.
2. Cambio del Reglamento de Regalías.
3. Postergación Inversiones, compromisos de Exploración & Explotación.
4. Cambio de Reglamento de Calificación de Empresas.
5. Contratos con próxima fecha de termino.

**Medidas estructurales para reconfigurar el sector de manera integrada**

**UPSTREAM & DOWNSTREAM  
PERUPETRO - VMH - PETROPERU**



## Política Pública moderna

### **COMPETITIVIDAD & CIERRE DE BRECHAS**

- Reforma de Ley Orgánica de Hidrocarburos.
- Ley que declare la industria petrolera de interés nacional
- Ley homologación de canon petrolero y nueva distribución en regiones. Rendición de cuentas del canon.
- Ley que declare el ONP activo estratégico del Estado
- Ejecución de Plan de Cierre de Brechas
- Ejecución de Remediación.



# Petróleo & Gas

## Construyendo un Futuro Diferente

### El mejor escenario a construir:

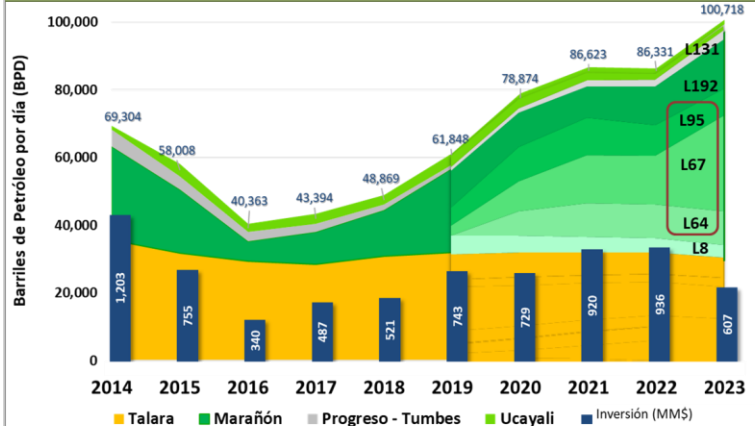
PERU al 2050 país en desarrollo, polo de inversiones.

Sociedad civil construyendo consensos transversales basados en Mayor respeto y confianza.

Dejar de ser importador de petróleo.

Ingresos del petróleo ayudan a al desarrollo sostenible

### Nuestro Mejor Escenario 100,000 BOPD al 2023 !!





[www.perupetro.com.pe](http://www.perupetro.com.pe)

