



MINISTERSTWO  
GOSPODARKI



## **Handel zagraniczny Polski w 2013 r.**

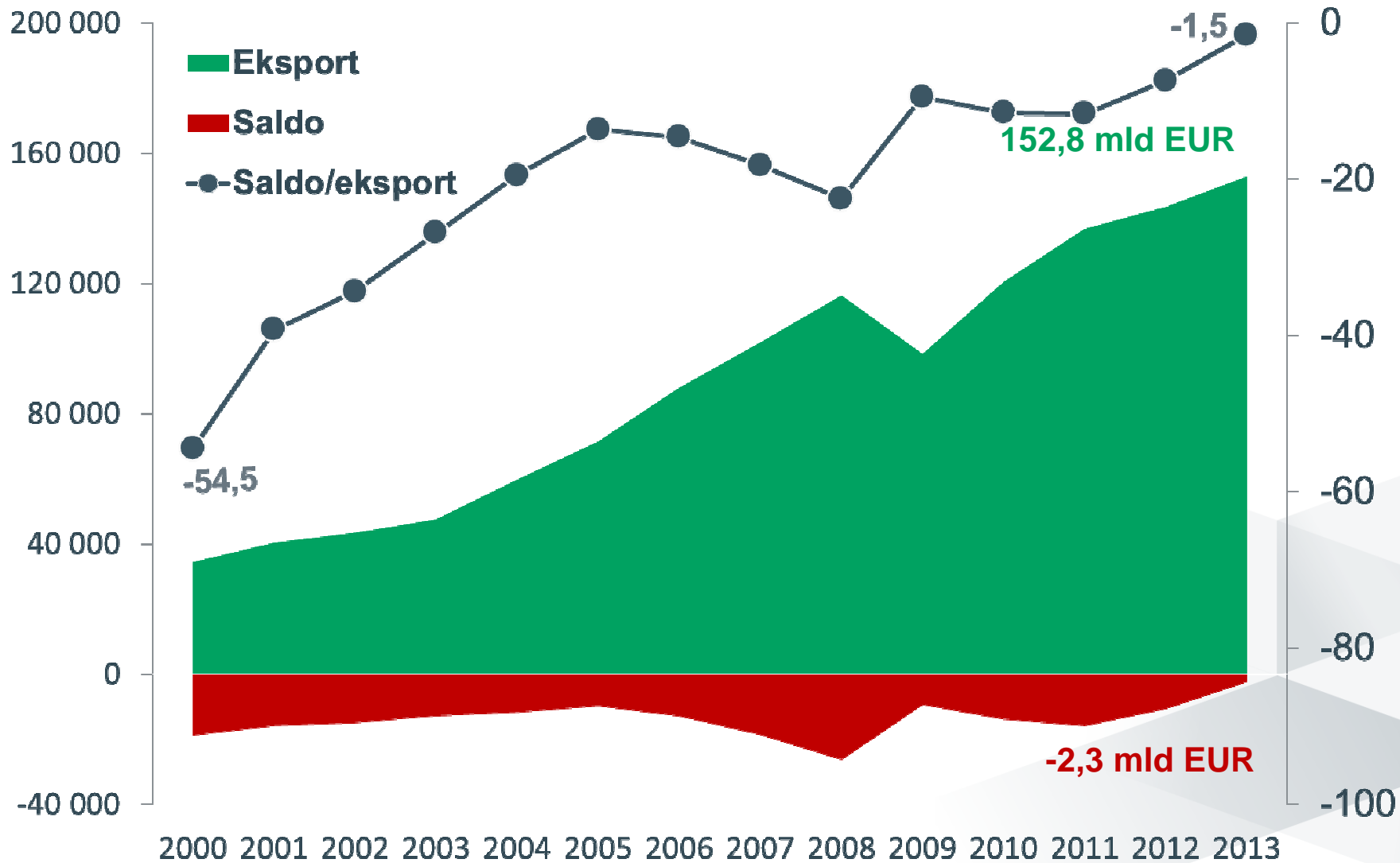
**JANUSZ PIECHOCIŃSKI**

Wiceprezes Rady Ministrów, Minister Gospodarki

## Eksport i saldo obrotów towarowych 2000-2013



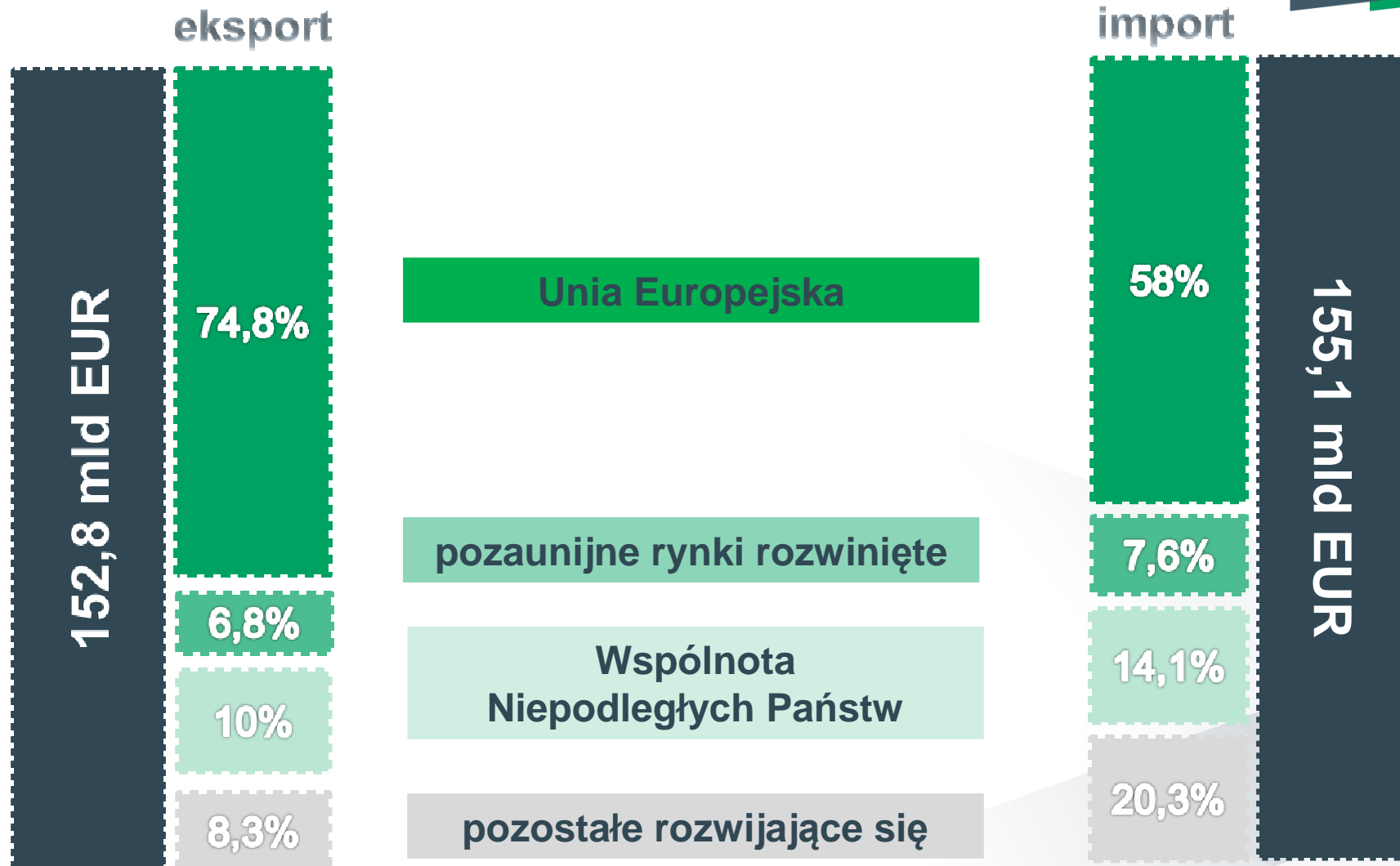
MINISTERSTWO  
GOSPODARKI



Dane GUS

3

## Struktura geograficzna obrotów towarowych – grupy rynków

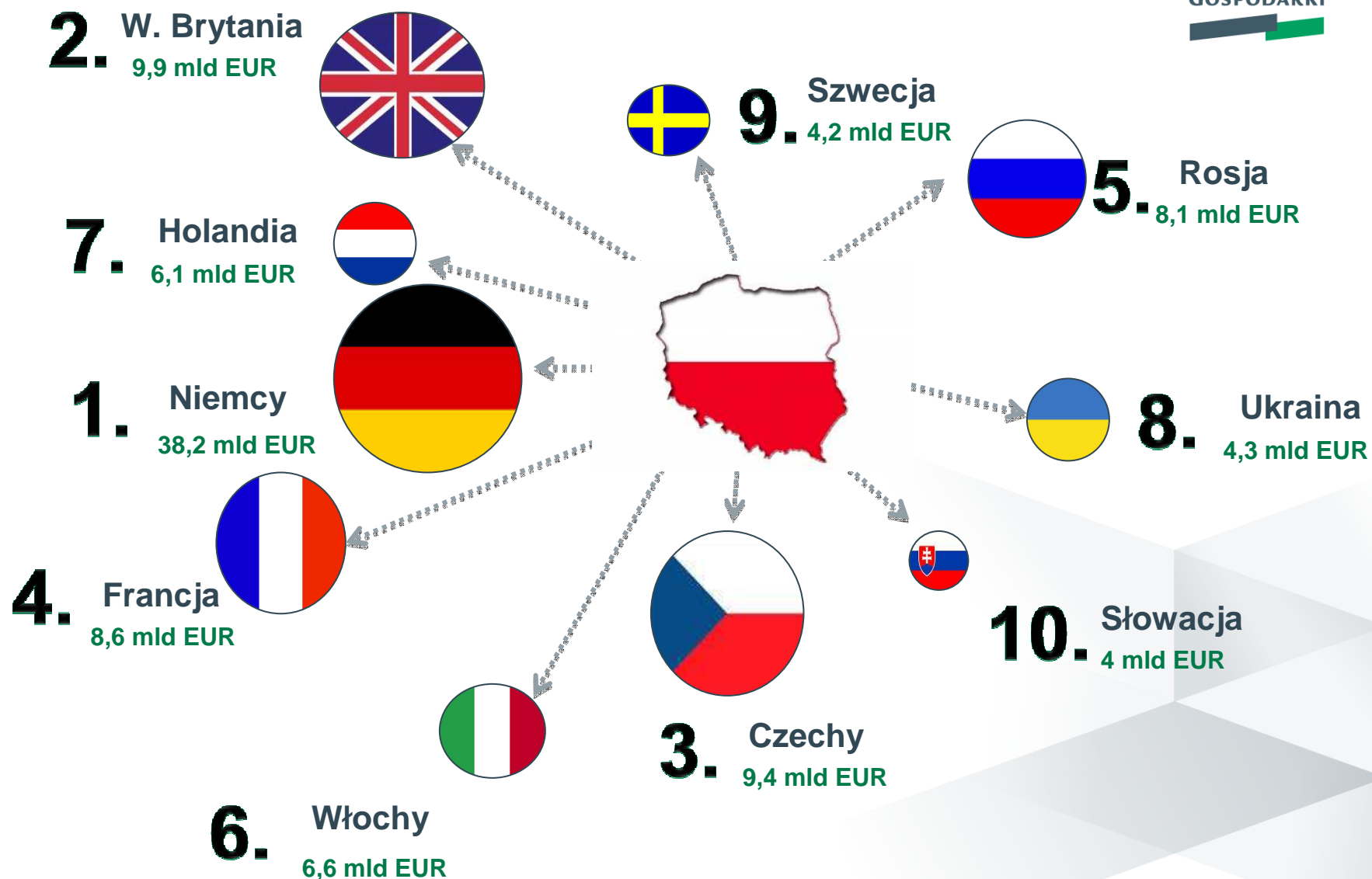


Dane GUS

## Główne kierunki polskiego eksportu w 2013 r.



MINISTERSTWO  
GOSPODARKI

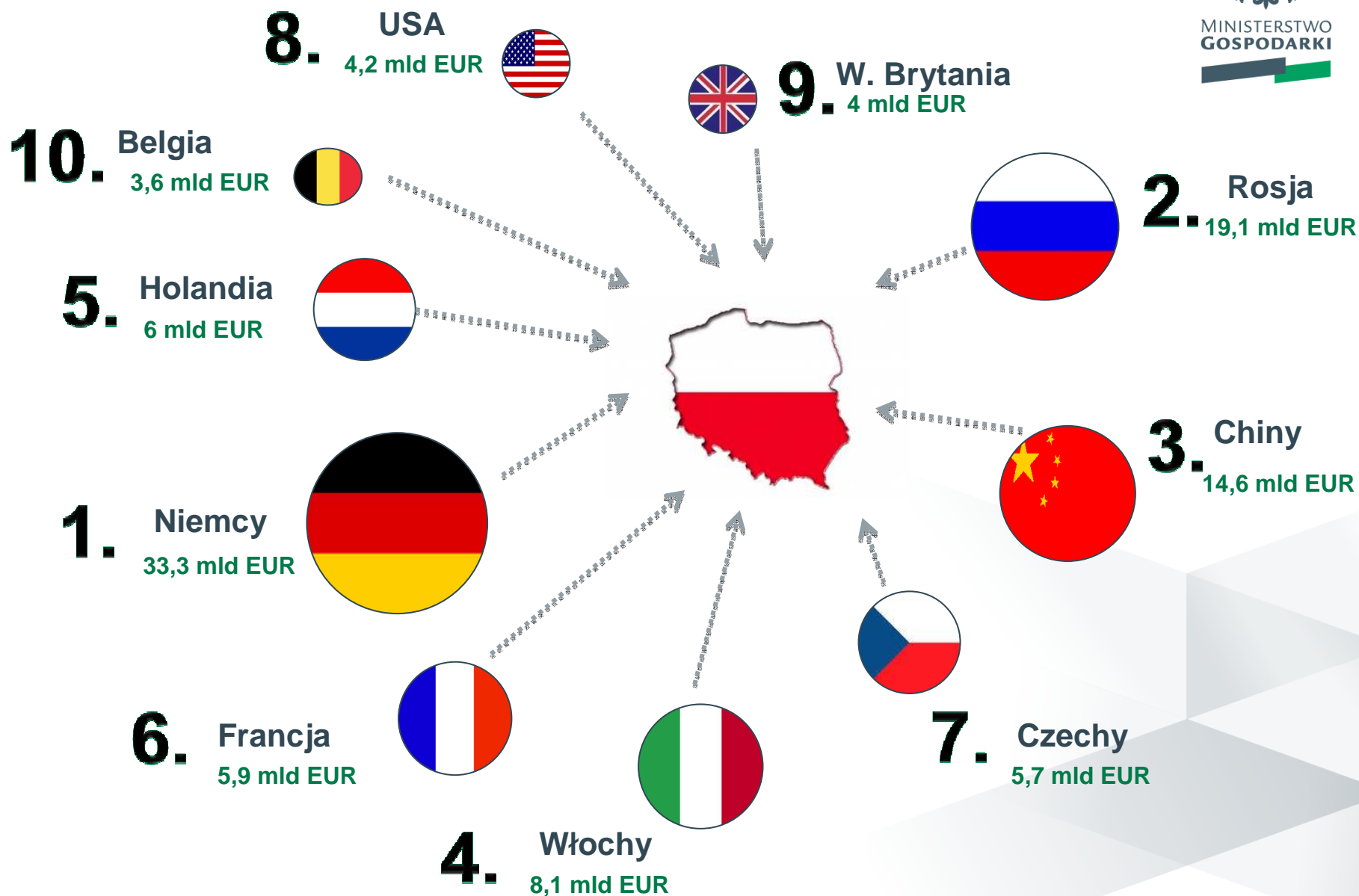


Dane GUS

## Główne kierunki polskiego importu w 2013 r.



MINISTERSTWO  
GOSPODARKI



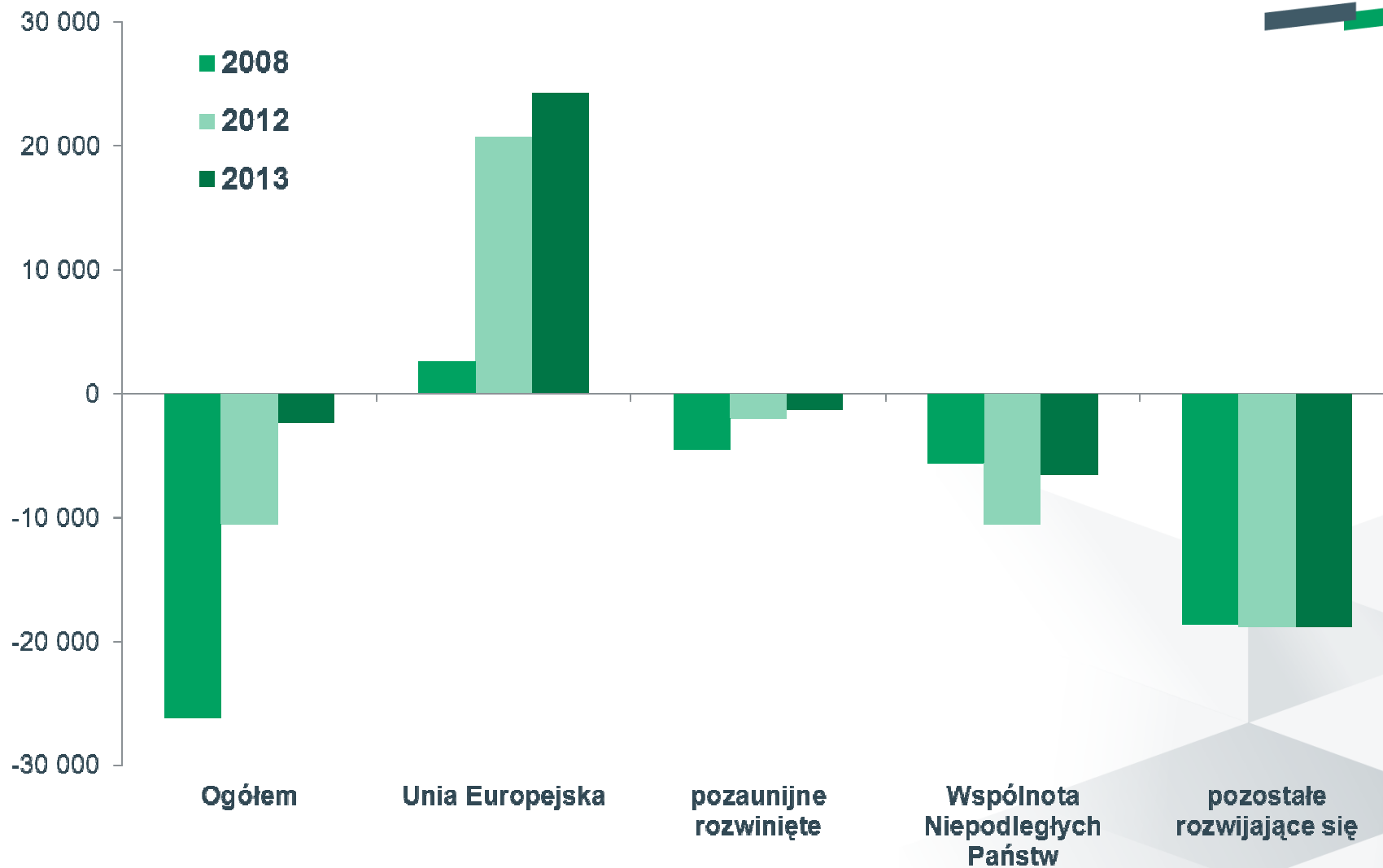
Dane GUS

6

## Zmiany salda w przekroju grup krajów w 2013 r. na tle 2012 i 2008 r.



MINISTERSTWO  
GOSPODARKI



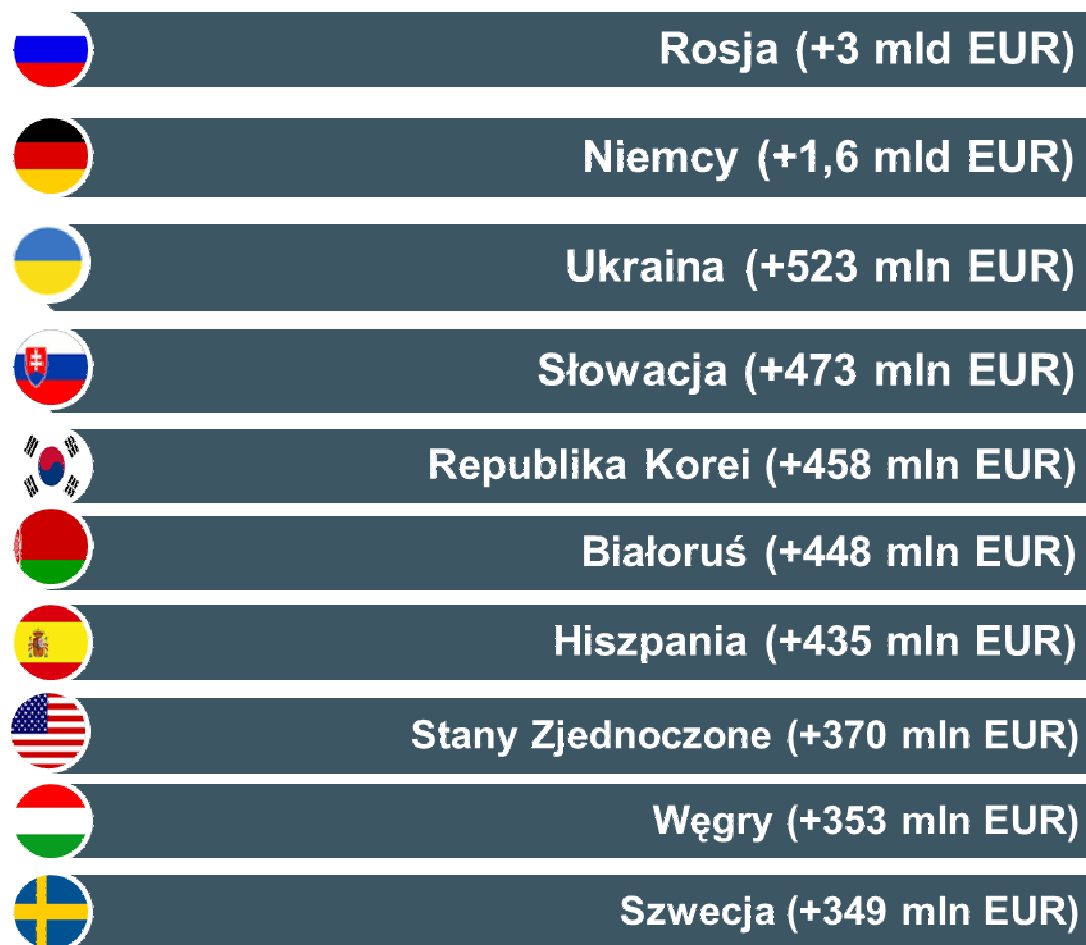
Dane: GUS

## Poprawa salda z głównymi partnerami



MINISTERSTWO  
GOSPODARKI

Największa poprawa salda obrotów w 2013 roku wobec poziomu z roku 2012



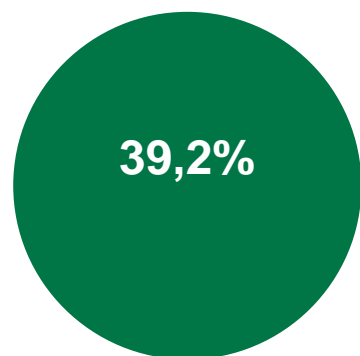
Kraje o najwyższym dodatnim saldzie w 2013 roku



## Struktura obrotów towarowych w 2013 r.

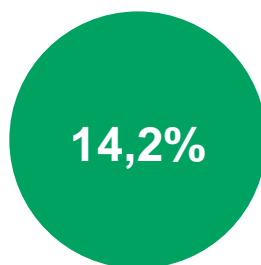


MINISTERSTWO  
GOSPODARKI



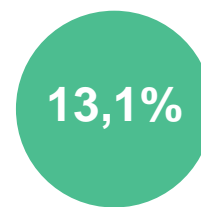
39,2%

elektromaszynowe



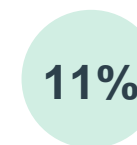
14,2%

chemiczne



13,1%

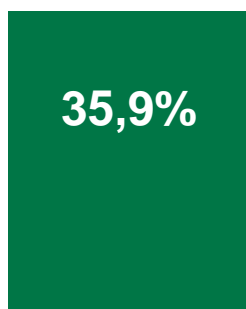
rolno-spożywcze



11%

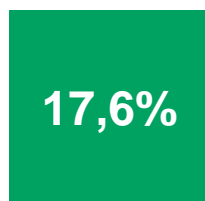
metalurgiczne

Eksport (udział %)



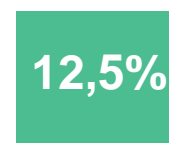
35,9%

elektromaszynowe



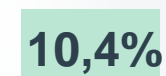
17,6%

chemiczne



12,5%

mineralne



10,4%

metalurgiczne

Import (udział %)

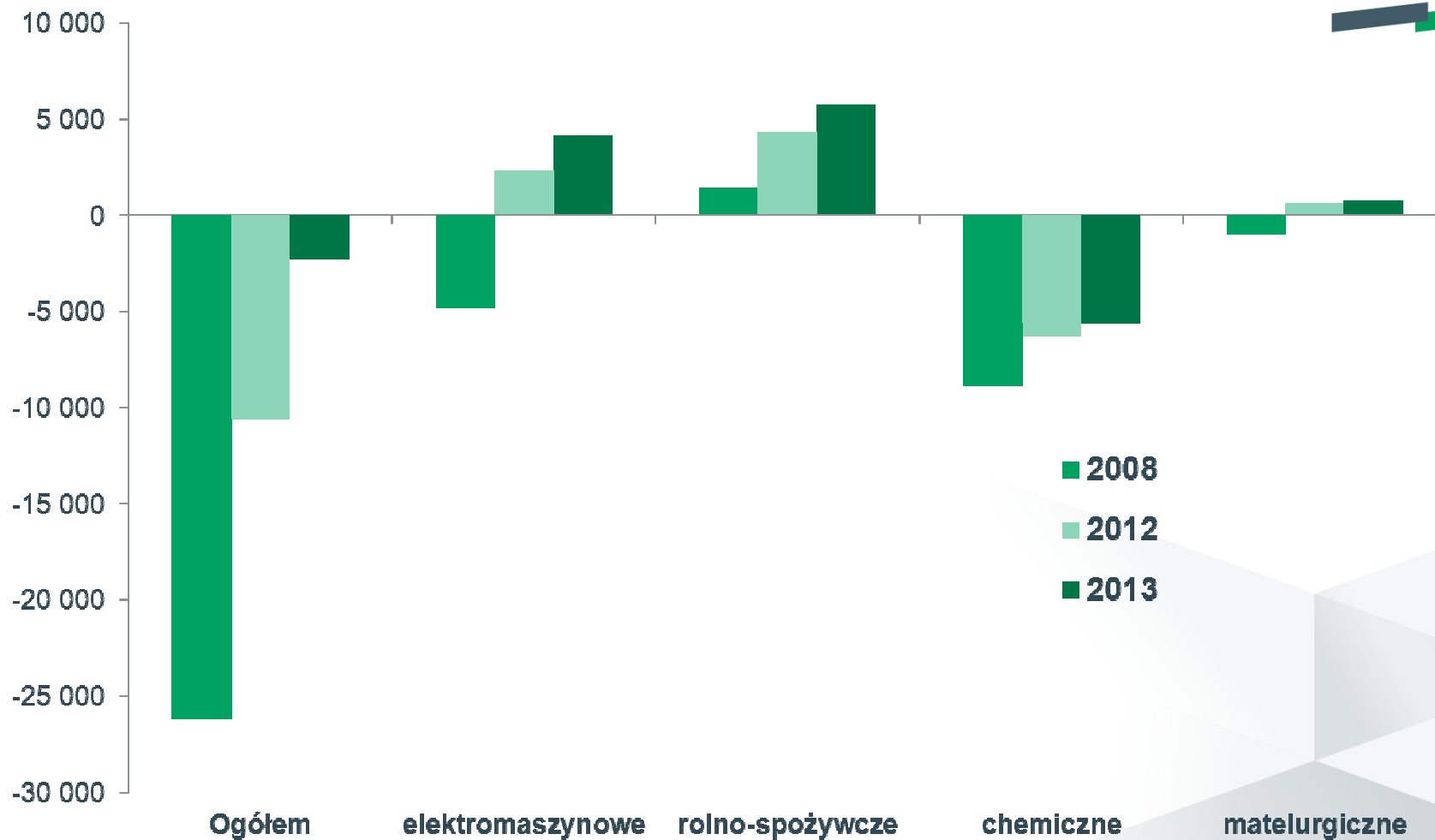


9

## Zmiany salda w przekroju grup towarów 2013 na tle 2012 i 2008 r.



MINISTERSTWO  
GOSPODARKI



Dane: GUS

## Wymiana towarowa z Rosją i Ukrainą w 2013 r. oraz w styczniu 2014 r.



MINISTERSTWO  
GOSPODARKI



### Rosja (2013)

Eksport: 8 144 mln EUR (udział: 5,3%), (↑ 6,1%)  
Import: 19 053 mln EUR (udział: 12,3%), (↓ 11,9%)




### Rosja (styczeń 2014)

Eksport: 512 mln EUR (udział: 4%), (↓ 7,4%)  
Import: 1 878 mln EUR (udział: 14,8%), (↑ 9,7%)



### Ukraina (2013)

Eksport: 4 311 mln EUR (udział: 2,8%), (↑ 5,2%)  
Import: 1 671 mln EUR (udział: 1,1%), (↓ 15,6%)



### Ukraina (styczeń 2014)

Eksport: 233 mln EUR (udział: 1,8%), (↓ 7,7%)  
Import: 141 mln EUR (udział: 1,1%), (↑ 6,1%)

## Struktura towarowa obrotów handlowych Polski z Rosją w 2013 r.



MINISTERSTWO  
GOSPODARKI

### Towary dominujące w polskim eksporcie

	mln EUR	udział
Całkowity eksport z Polski do Rosji	8 144	100,0
1 Kotły, maszyny i urządzenia mechaniczne i ich części	1 244	15,3%
2 Maszyny i urządzenia elektryczne i ich części	916	11,1%
3 Pojazdy nieszynowe oraz ich części i akcesoria	779	9,6%
4 Tworzywa sztuczne i artykuły z nich	407	5%
5 Owoce i orzechy jadalne, skórki owoców cytrusowych lub melonów	341	4,2%

### Towary dominujące w polskim imporcie

	mln EUR	udział
Całkowity import do Polski z Rosji	19 053	100,0
1 Paliwa mineralne, oleje mineralne i produkty ich destylacji	14 066	73,8%
2 Chemikalia organiczne lub nieorganiczne	282	1,5%
3 Żelazo, żeliwo i stal	247	1,3%
4 Kauczuk i wyroby z kauczuku	223	1,2%
5 Nawozy	210	1,1%

## Struktura towarowa obrotów handlowych Polski z Ukrainą w 2013 r.



MINISTERSTWO  
GOSPODARKI

### Towary dominujące w polskim eksporcie

	mln EUR	udział
Całkowity eksport z Polski na Ukrainę	4 311	100,0
1 Paliwa mineralne, oleje mineralne i produkty ich destylacji	468	10,8%
2 Kotły, maszyny i urządzenia mechaniczne i ich części	422	9,8%
3 Maszyny i urządzenia elektryczne i ich części	373	8,7%
4 Pojazdy nieszynowe oraz ich części i akcesoria	322	7,5%
5 Tworzywa sztuczne i artykuły z nich	318	7,4%

### Towary dominujące w polskim imporcie

	mln EUR	udział
Całkowity import do Polski z Ukrainy	1 671	100,0
1 Żelazo, żeliwo i stal	466	28%
2 Rudy metali, żużel i popiół	ok. 340	ok. 20%
3 Paliwa mineralne, oleje mineralne i produkty ich destylacji	116	7%
4 Drewno i wyroby z drewna, węgiel drzewny	85	5,1%
5 Pozostałości i odpady przemysłu spożywczego, gotowa pasza dla zwierząt	81	4,8%

# Dziękuję za uwagę

Zapraszam do kontaktu:

[janusz@piechocinski.pl](mailto:janusz@piechocinski.pl)

[\*\*www.piechocinski.pl\*\*](http://www.piechocinski.pl)

[\*\*www.piechocinski.blog.onet.pl\*\*](http://www.piechocinski.blog.onet.pl)



Ministerstwo  
Gospodarki

Pl. Trzech Krzyży 3/5  
00-507 Warszawa

tel. +48 22 693 50 00  
fax. +48 22 693 40 46

email: [mg@mg.gov.pl](mailto:mg@mg.gov.pl)  
web: [www.mg.gov.pl](http://www.mg.gov.pl)